

# Bruksanvisning RL 60

RL60 är en nätt och behändig portabel rödlys-panel som är uppladdningsbar och kan därför användas på resande fot eller ute i naturen där det inte finns tillgång till eluttag. När du startar den sätts timern igång på 30 minuter så du behöver inte hålla koll på tiden, bara luta dig tillbaka och njut en stund!



Trots det lilla behändiga formatet avger den ett kraftfullt ljus i två vågängder: 660nm/850nm vilket gör att den inte bara påverkar det yttersta hudlagret utan även når djupare in, och har effekt på bl.a. muskler och leder.

Observera:

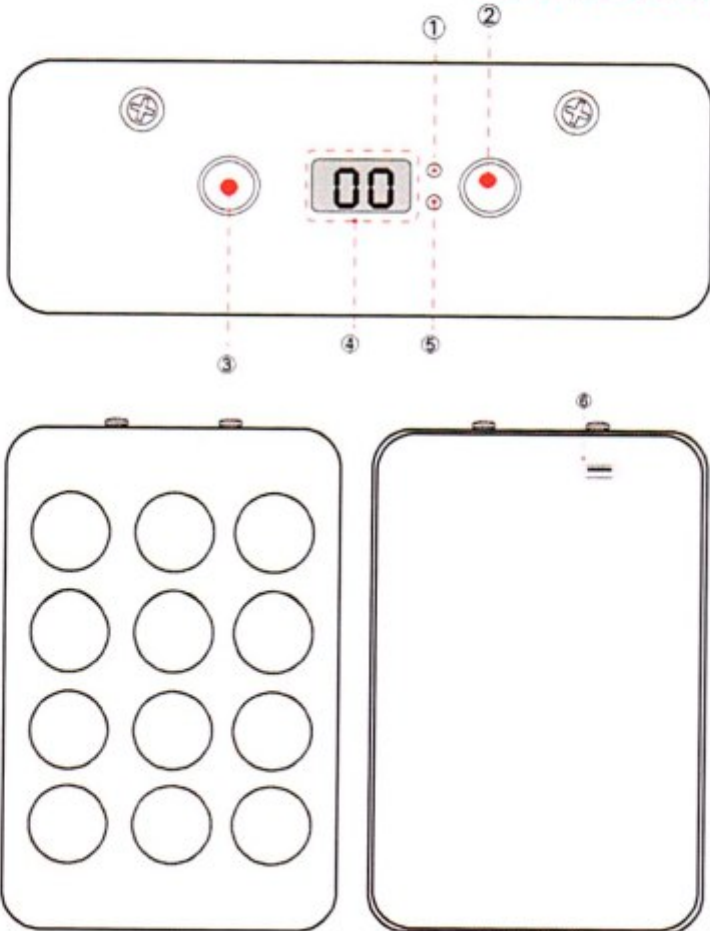
Rödlys-panelen ska endast användas i torra miljöer, dvs inte i badrum, bastu etc. Placera inte rödlys-panelen nära ett element eller annan värmekälla. Rengör inte lamporna med pulver-polish! Använd en torr dammduk och torka gärna av lamporna en gång i veckan.

Eftersom det kombinerade ljuset från rödlys-panelen kan upplevas som starkt så bör man blunda eller undvika att titta rakt in i ljuset.

# FUNKTIONER

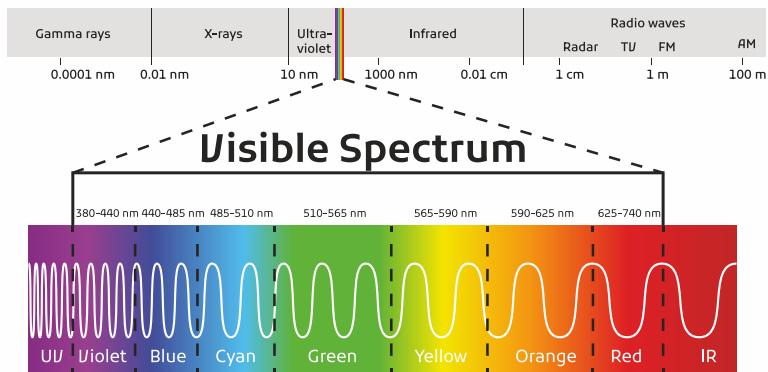
- ①: Indikatorlampa laddning
- ②: PÅ/AV
- ③: Kontroll ljusstyrka
- ④: Digital display
- ⑤: Lampa batteriindikator
- ⑥: USB kontakt

**Håll inne 5 sec för att  
sätta igång eller avsluta**

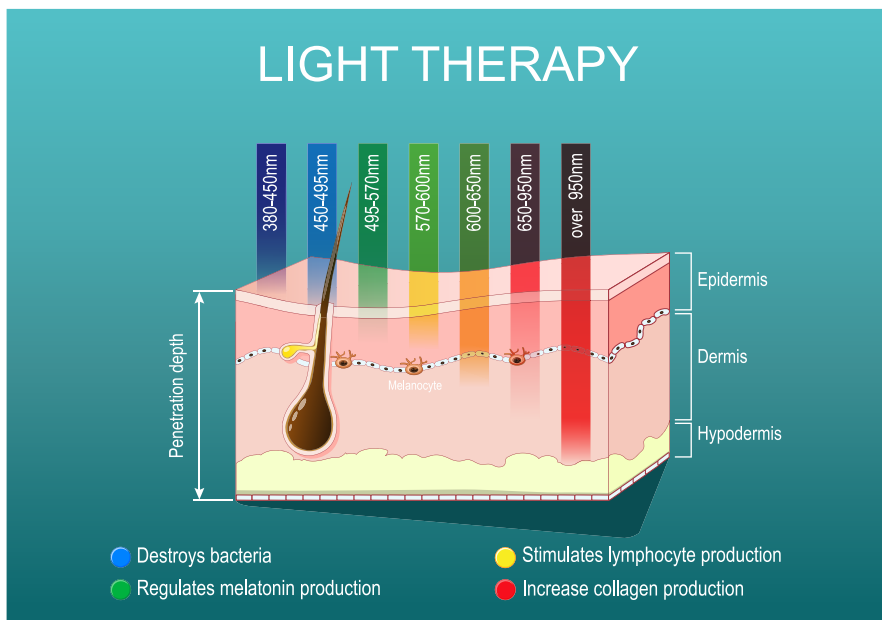


Nedan är en bild på det lilla området av alla våglängder som vi kan uppfatta.

De våglängder som RL 60-panelen kan producera är 660nm, dvs inom det synliga rödlysområdet och 850nm som alltså ligger inom det infraröda, ej synliga området.



Här nedanför en bild som illustrerar på vilket djup de olika våglängderna kan ha en positiv effekt på kroppen.



## Teknisk information

LED-ström: 60W  
Antal LED: 24st (12x2)  
Antal våglängder: 2st  
Irradians: >190mw/cm<sup>2</sup> (0 in)  
Ljusvinkel: 30 grader  
Mått: 130 x 85 x 30mm  
EMF-strålning: 0.0  $\mu$ T @ 3 inches  
Ingångsspänning: 5V  
Batteri: 5000mA  
Livslängd: 100000h  
Färg: Svart  
Garanti: 2år



2 Frekvensområden:  
660nm  
850nm

Cert. **RoHS** **CE**

